

Befragte: Teilnehmer des Histologiekurses / Humanmedizin

5. Evaluation am Ende des 2. Fachsemesters (Juni 2024)

**UNIVERSITÄT
KLINIKUM
jena**

Evaluationsbogen – Mikroskopische Anatomie – 2024

Liebe Teilnehmerinnen und Teilnehmer,
wir bitten Sie um eine anonyme Rückmeldung, um Hinweise zur Weiterentwicklung der histologischen Lehre und des virtuellen Histokastens zu erhalten.

Alter: _____

Bitte geben Sie an, inwieweit Sie den folgenden Aussagen zustimmen:

	stimmt voll und ganz	stimmt weitgehend	stimmt eher nicht	stimmt gar nicht
1) Der Virtuelle Histokasten war für mich hilfreich beim Lernen der Histologie.	<input type="checkbox"/>	<input type="checkbox"/>	<input type="checkbox"/>	<input type="checkbox"/>
2) Die Struktur der histologischen Lehre war für mich klar erkennbar.	<input type="checkbox"/>	<input type="checkbox"/>	<input type="checkbox"/>	<input type="checkbox"/>
3) Dem Lern- bzw. Themenplan folgend habe ich kontinuierlich Histologie gelernt.	<input type="checkbox"/>	<input type="checkbox"/>	<input type="checkbox"/>	<input type="checkbox"/>
4) Die Freitagstunden im Hörsaal haben mir Rückmeldung zum Lernstand gegeben.	<input type="checkbox"/>	<input type="checkbox"/>	<input type="checkbox"/>	<input type="checkbox"/>

5) Wieviel Zeit haben Sie insgesamt im Schnitt zum Lernen der Histologie aufgebracht?
 bis 1 Stunde pro Woche
 1 bis 2 Stunden pro Woche
 2 bis 5 Stunden pro Woche
 5 bis 10 Stunden pro Woche
 mehr als 10 Stunden pro Woche

6) Wie lange haben Sie den virtuellen Histokasten im Schnitt in der Woche genutzt?
 gar nicht
 bis 1 Stunde pro Woche
 1 bis 2 Stunden pro Woche
 2 bis 5 Stunden pro Woche
 5 bis 10 Stunden pro Woche
 mehr als 10 Stunden pro Woche

7) Wieviel Prozent der Vorlesungsvideos haben Sie angesehen?
 0-20 %
 20-30 %
 30-60 %
 60-90 %
 mehr als 90 %

8) Welches Konzept der Vorlesungsvideos würden Sie uns empfehlen?
 wenige lange Videos à 45 min
 mehrere kurze Videos (5-15 min)
 für mich ist beides okay

9) Welche Kursform würden Sie bevorzugen? (Einfachauswahl)
 rein digitaler Kurs im Virtuellen Histokasten
 reiner Präsenzkurs im Mikroskopiesaal
 Kurstagpräsentationen + Präsenzttermine

10) Die Anzahl der Präsenzkurstage fand ich...
 zu knapp
 zu reichlich
 ganz okay

11) Welchen Anteil hat beim Studium der Histologie das gemeinsame Lernen (in der Gruppe) eingenommen?
 0-10 %
 10-30 %
 30-50 %
 > 50 %

12) Welche Medien wurden von Ihnen regelmäßig zum Lernen benutzt? (Mehrfachauswahl)
 Lehrbuch der Histologie
 Virtueller Histokasten Jena
 andere internet-basierte Angebote (z.B. Amboss)
 Skripten, Repetitorien, Fragensammlungen

13) Welche Angebote zur Kontrolle des eigenen Lernstands haben Sie genutzt? (Mehrfachauswahl)
 Lernfortschrittskontrollen in Moodle
 optionale Aufgaben in den Arbeitspaketen
 Quiz im Histokasten
 Differentialdiagnosen im Histokasten
 Sammlungen im Histokasten

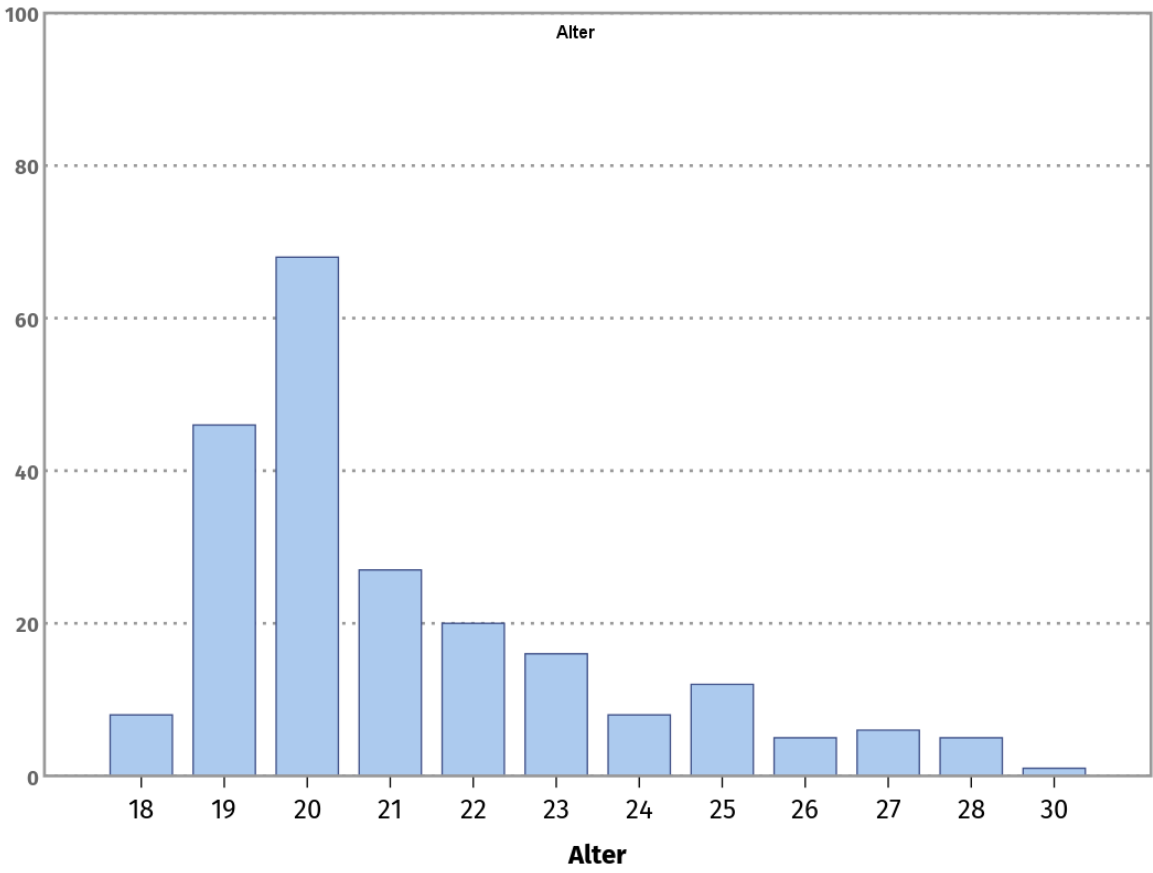
14) In der Histologie-Klausur in der letzten Woche des vergangenen Wintersemesters habe ich...
 0-6 Punkte erreicht
 7-12 Punkte erreicht
 13-18 Punkte erreicht
 19-24 Punkte erreicht
 25-30 Punkte erreicht
 nicht teilgenommen

15) Welches Vorlesungskonzept würden Sie bevorzugen? (Einfachauswahl)
 nur Vorlesungen als Videos
 nur klassische Vorlesungen im Hörsaal
 erst VL-Videos, dann Freitagstunde (Hörsaal)
 erst Überblick-VL im Hörsaal zu jedem Thema, dann VL-Videos

16) Die Qualität der histologischen Lehre in Jena beurteile ich insgesamt mit der Schulnote _____

Auf der Rückseite ist Platz für Kommentare, konkrete Rückmeldungen zur histologischen Lehre und zum Histokasten.

Vielen Dank für Ihre Mitarbeit. ☺



Rücklauf: 92,4 %
243 Bögen von 263 Kursteilnehmern

Altersverteilung der Befragten

„Der Virtuelle Histokasten war für mich hilfreich beim Lernen der Histologie.“

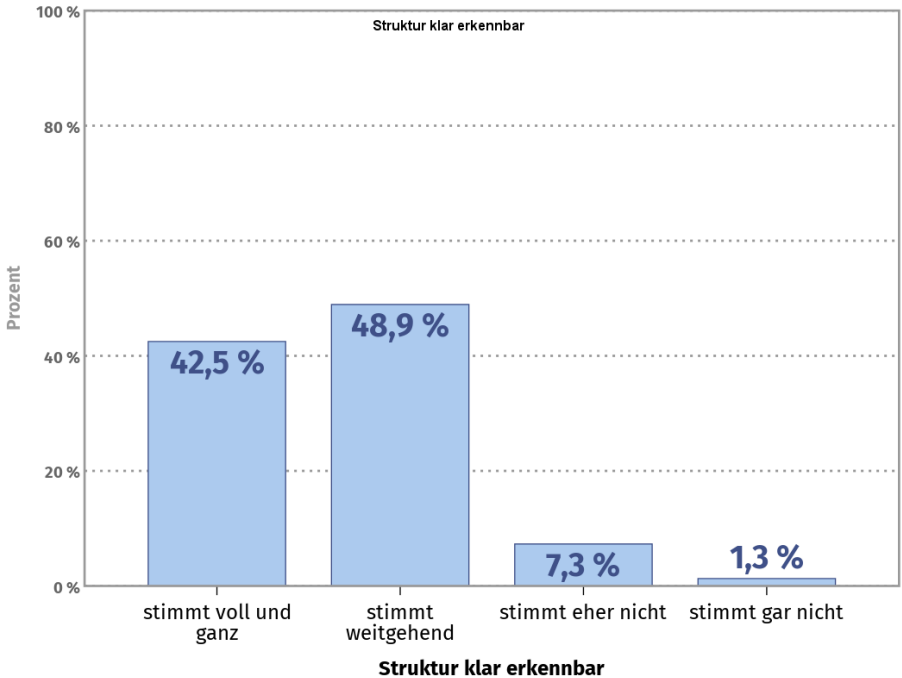
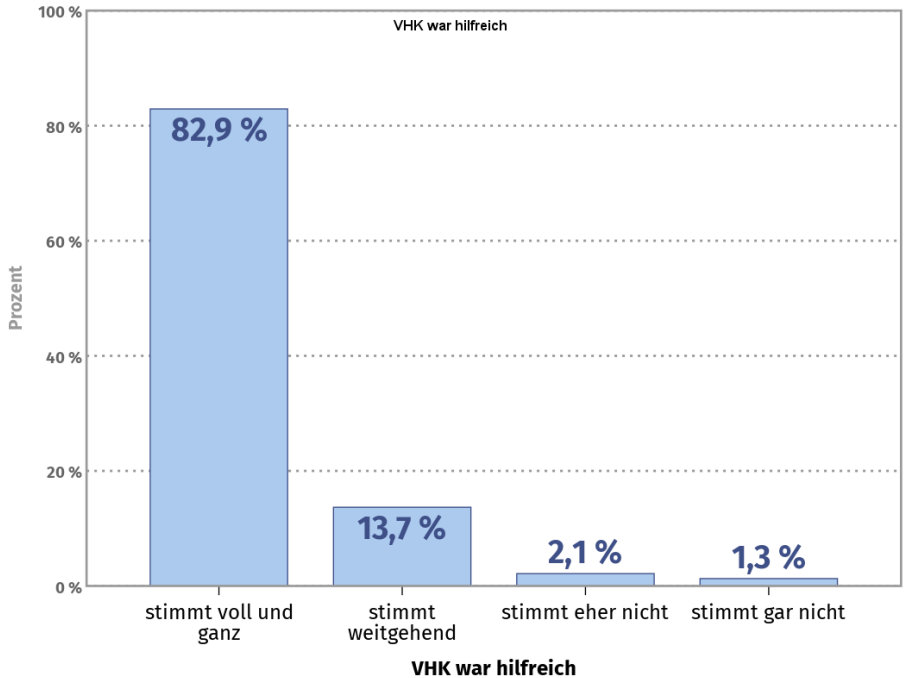
„Die Struktur der histologischen Lehre war für mich klar erkennbar.“

96,6 %

3,4 %

91,4 %

8,6 %



„Dem Lern- bzw. Themenplan folgend habe ich kontinuierlich Histologie gelernt.“

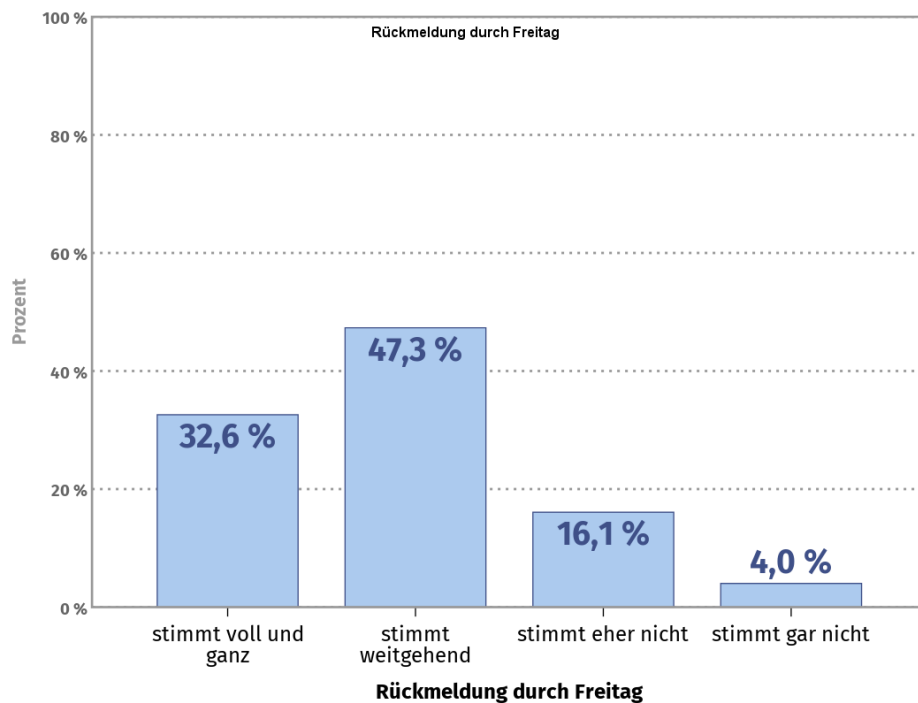
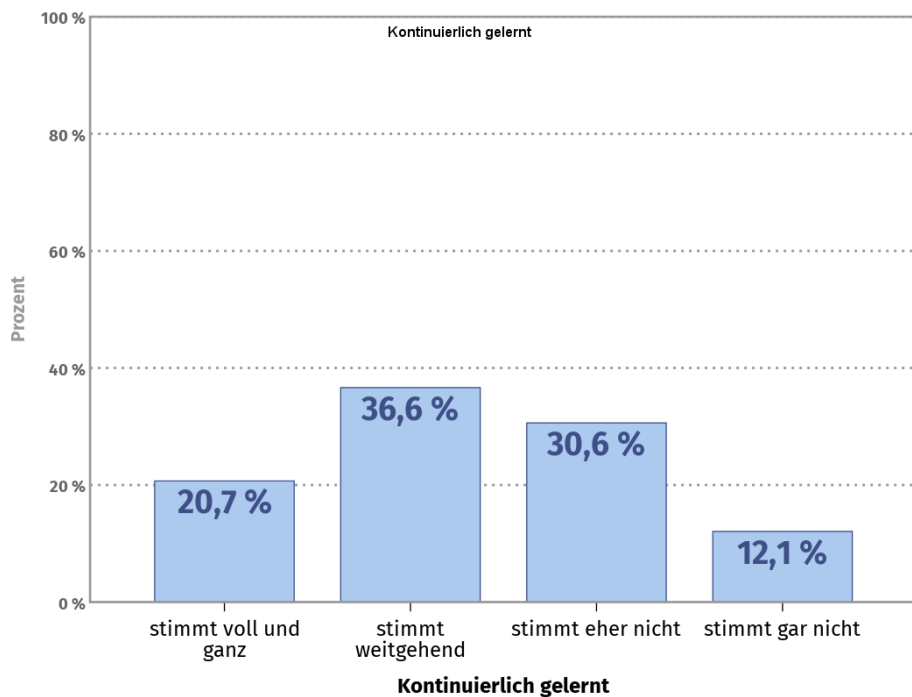
„Die Freitagsstunden im Hörsaal haben mir Rückmeldung zum Lernstand gegeben.“

57,3 %

42,7 %

79,9 %

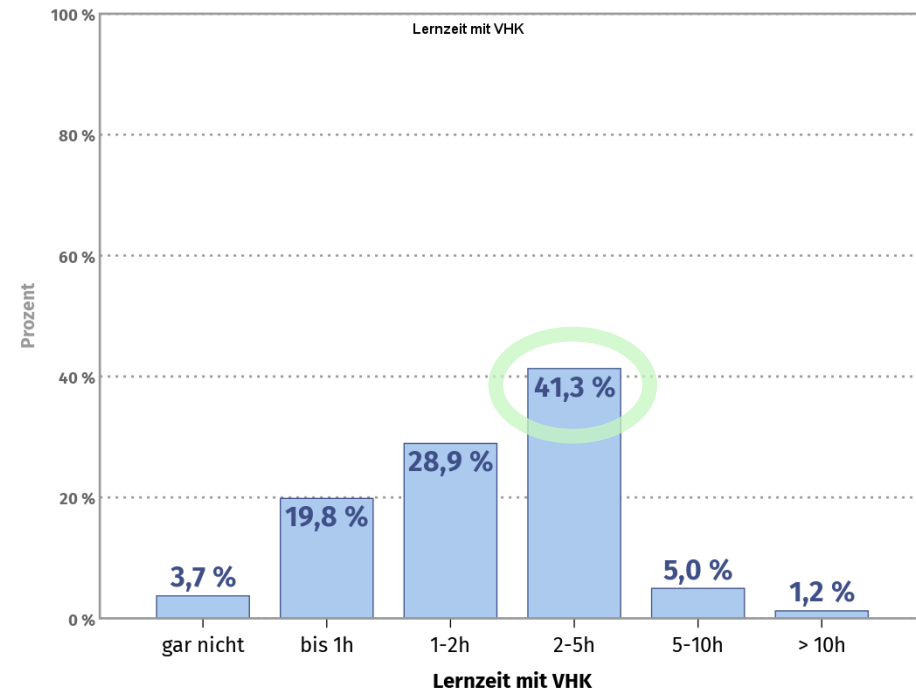
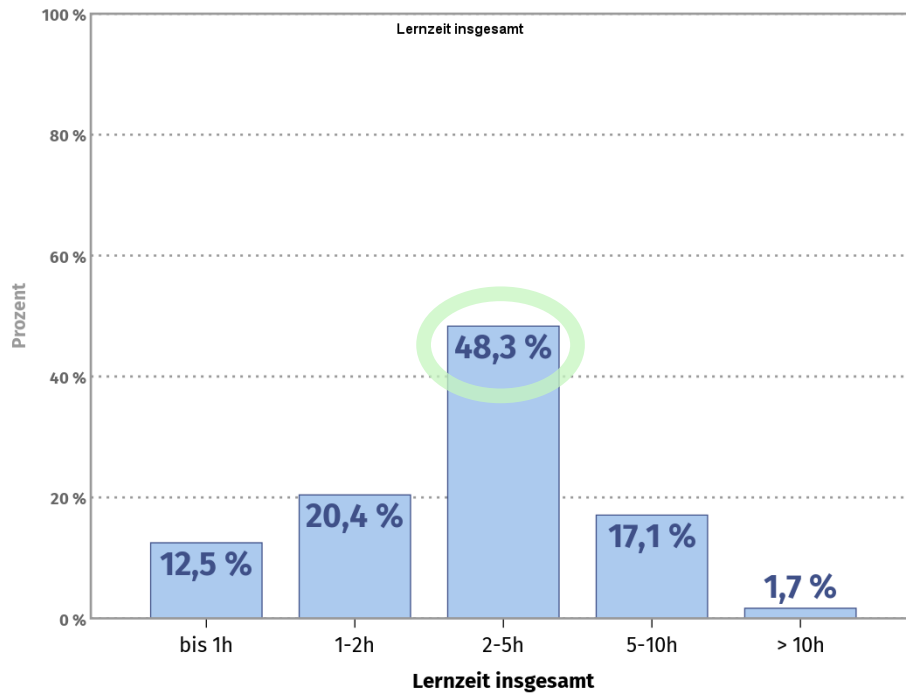
20,1 %



Zeitaufwand

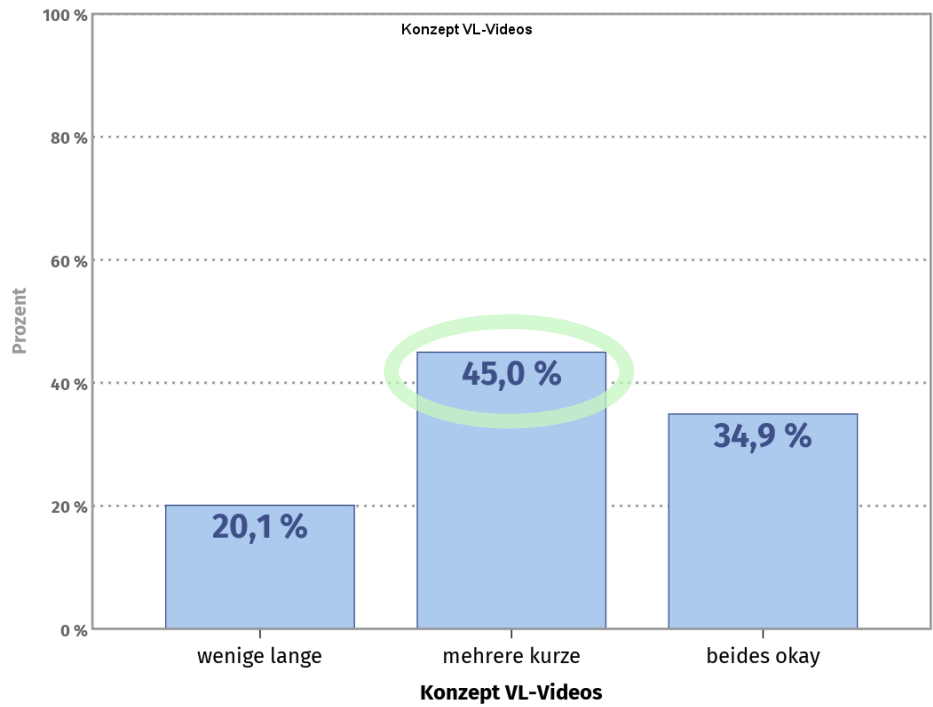
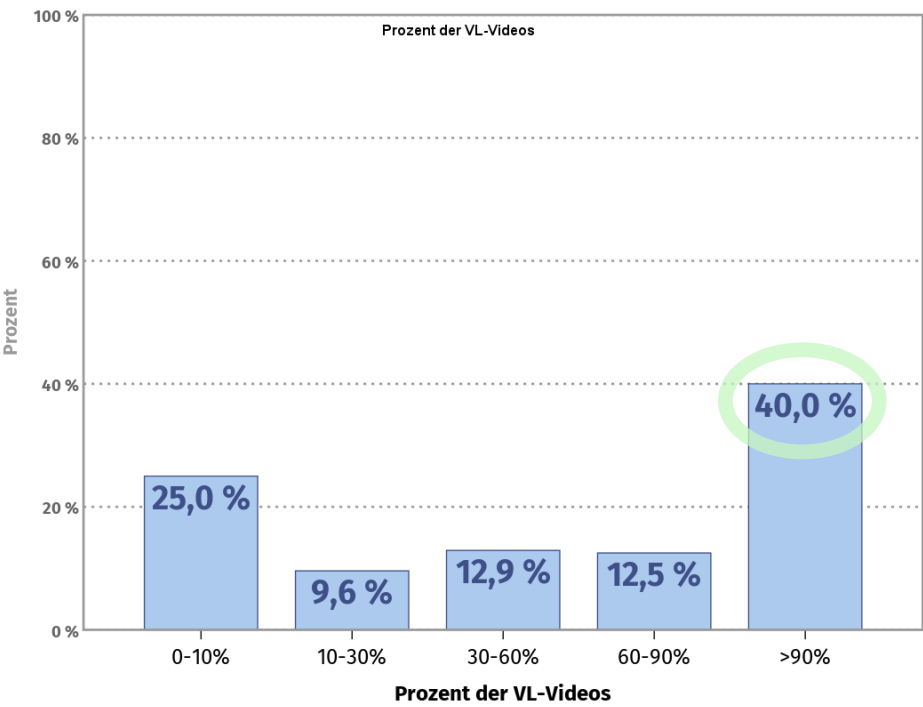
„Wieviel Zeit haben Sie insgesamt im Schnitt zum Lernen der Histologie aufgebracht?“

„Wie lange haben Sie den virtuellen Histokasten im Schnitt in der Woche genutzt?“



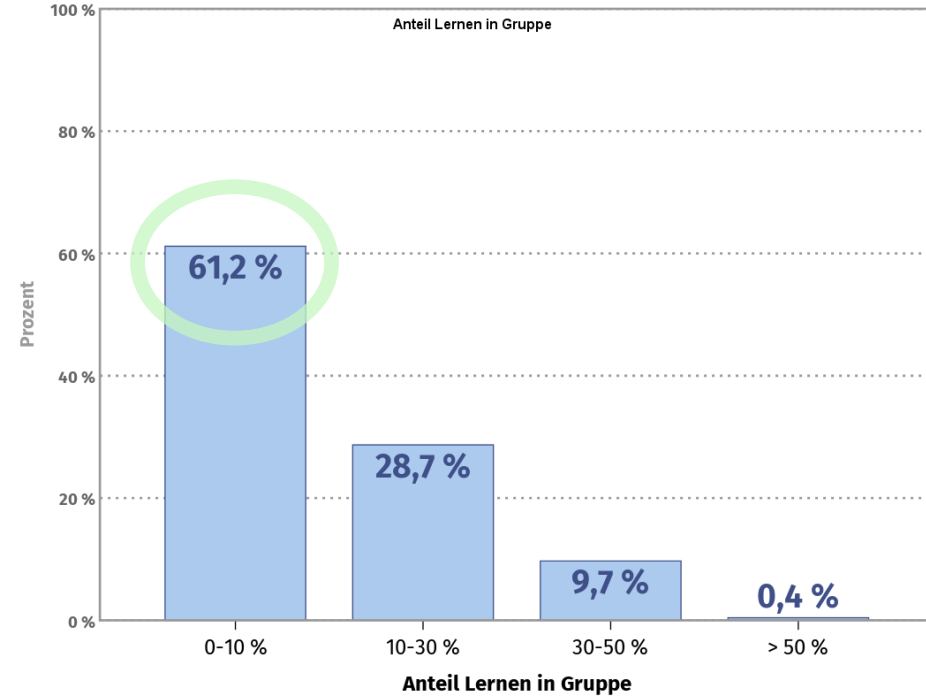
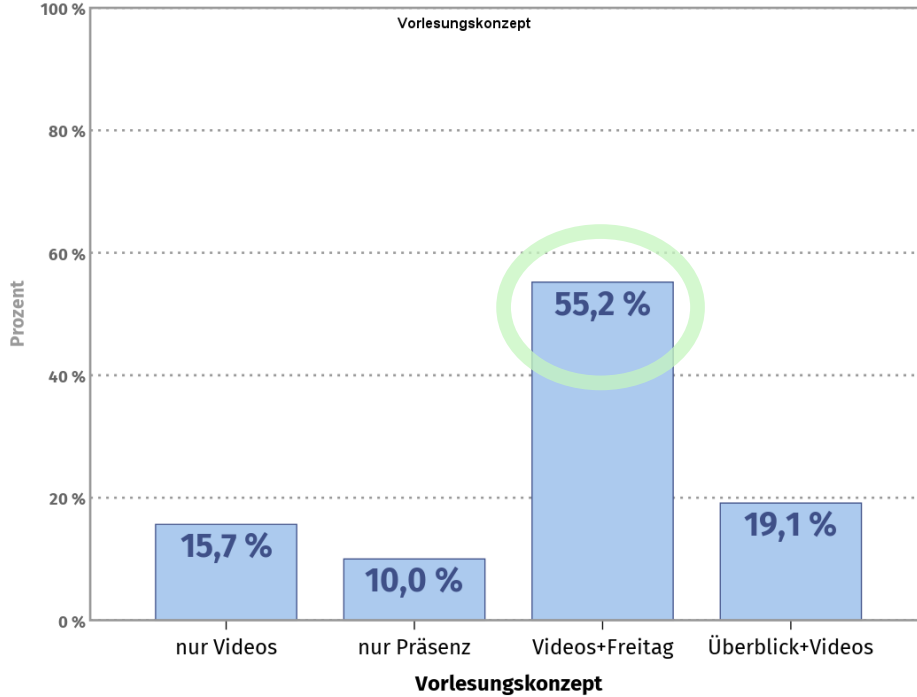
„Wieviel Prozent der Vorlesungsvideos haben Sie angesehen?“

„Welches Konzept der Vorlesungsvideos würden Sie uns empfehlen?“



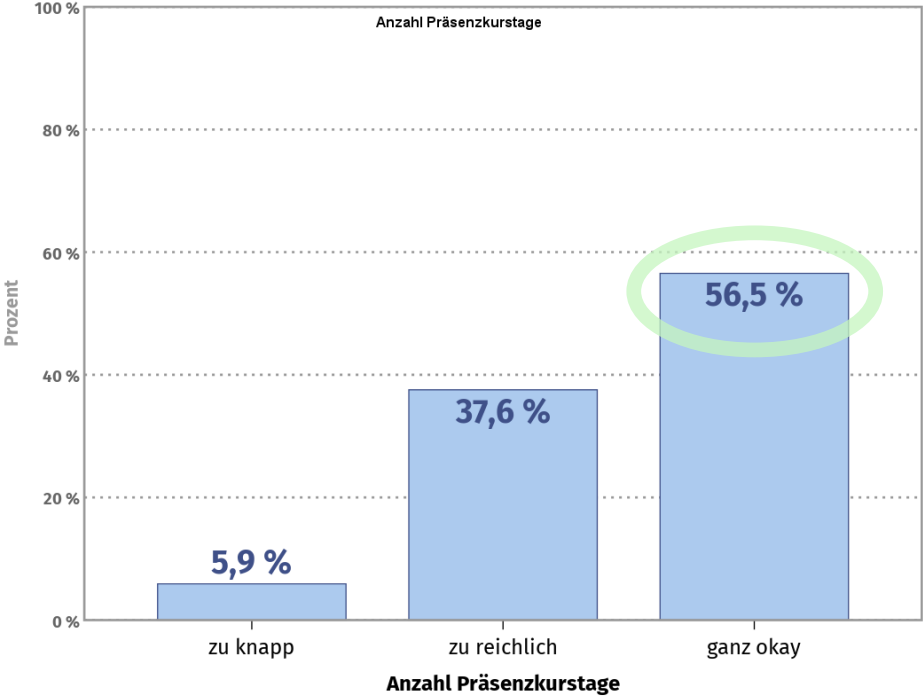
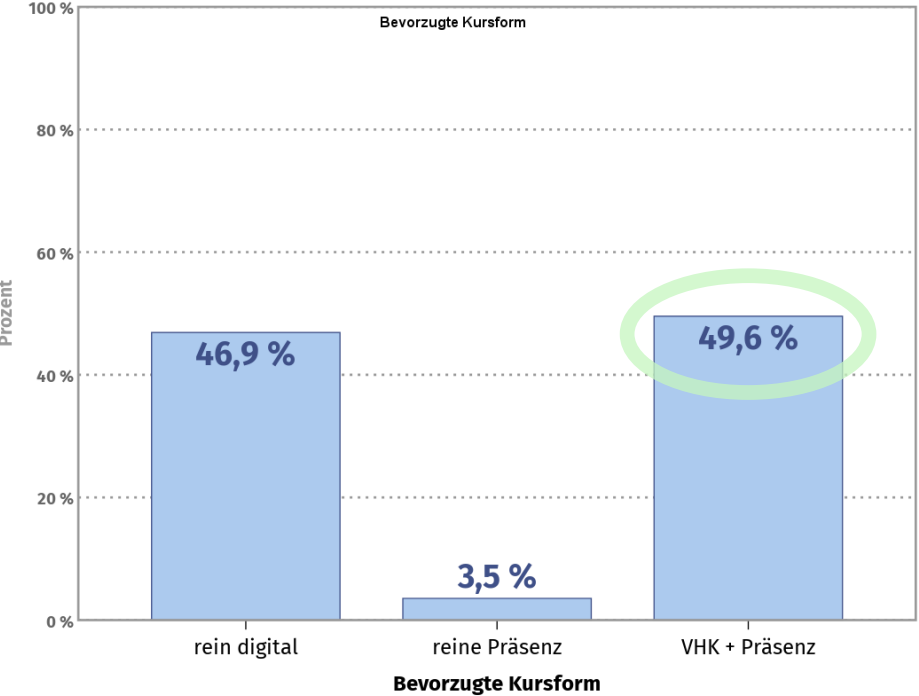
„Welches Vorlesungskonzept würden Sie bevorzugen?“

„Welchen Anteil hat das Lernen in der Gruppe eingenommen?“



„Welche Kursform würden Sie bevorzugen?“

„Die Anzahl der Präsenzkurstage fand ich...“

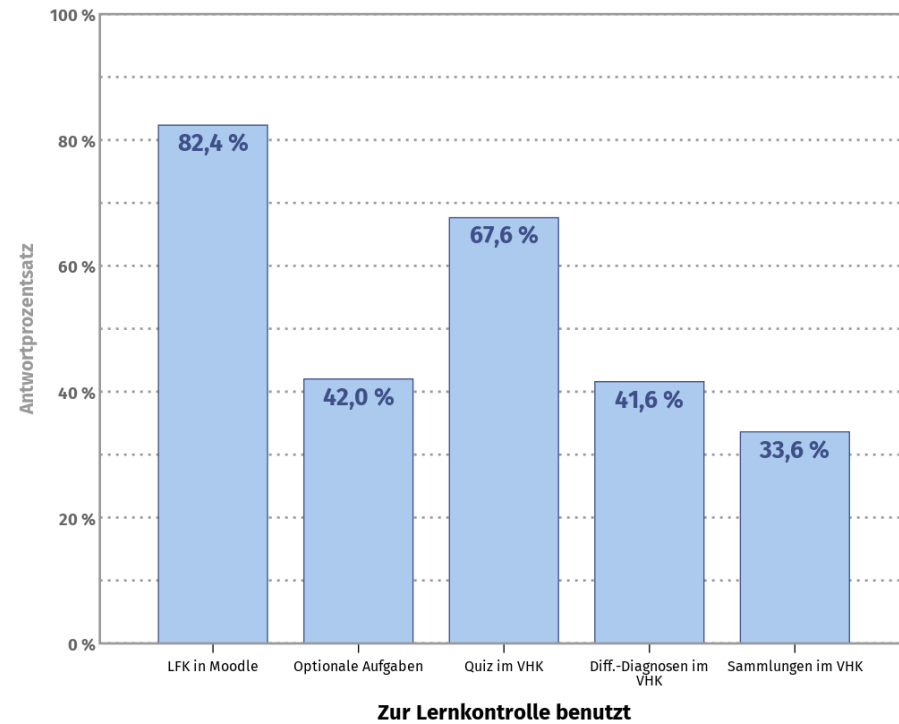
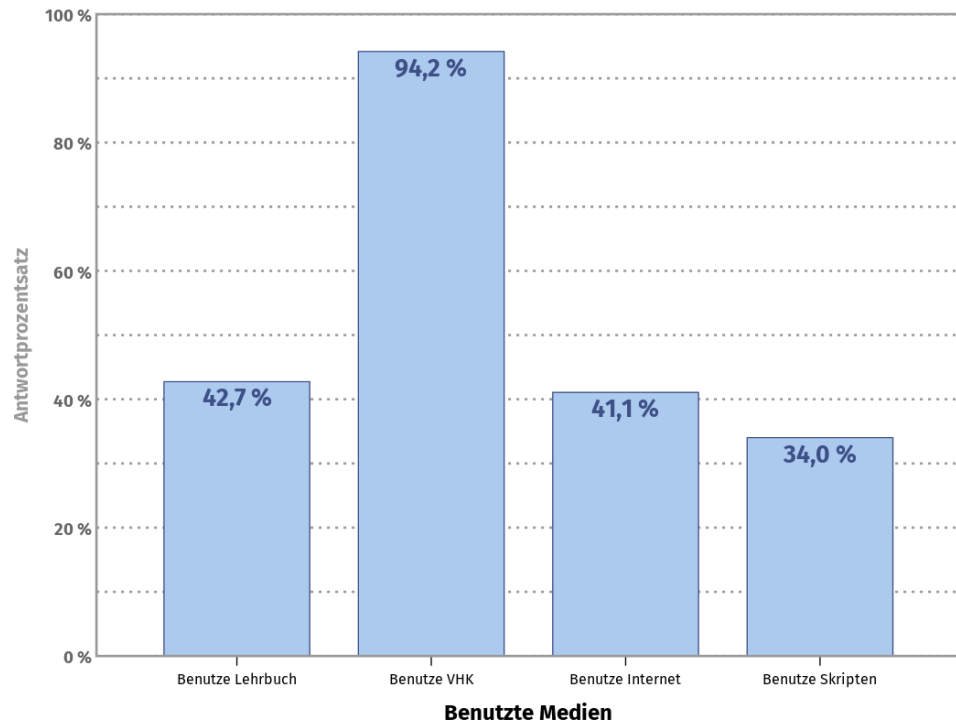


„Welche Medien wurden von Ihnen regelmäßig zum Lernen benutzt?“

[Mehrfachauswahl]

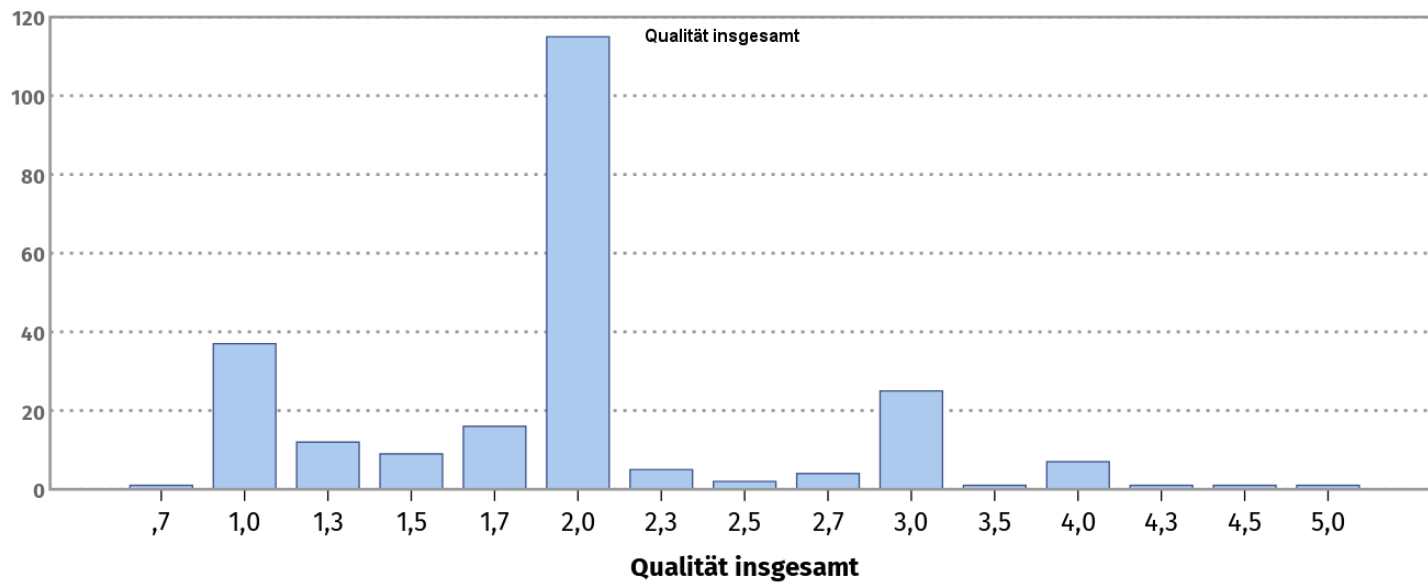
„Welche Angebote zur Kontrolle des eigenen Lernstands haben Sie genutzt?“

[Mehrfachauswahl]



Gesamtnote

„Die Qualität der histologischen Lehre in Jena beurteile ich insgesamt mit der Schulnote...“



Mittelwert: Schulnote 1,99

Freitext-Antworten (1)

Ausgewählte Kommentare

insgesamt 99 Eintragungen auf 243 Bögen = 40,7 %

„Histo ist zu umfangreich, der Anspruch in den Klausuren zu hoch. Nimmt zu viel Zeit ein, die wir aufgrund der Anatomietestate leider nicht haben.“

„Die Freitagsstunden finde ich prinzipiell hilfreich, aber einige Stunden waren doch eher unnötig. Am besten fand ich vermehrt Differenzialdiagnosen.“

„Videos oft zu umfangreich. Oft Abschweifungen von der reinen Histologie mit Ausflügen zu Physiologie, BC.“

„Lösungen zu den Kurstagen wären toll.“ (5x)

„...mehr Text in die Vorlesungen.“ (4x)

„Präsenz auf dem Histosaal sehr laut / anstrengend / Luft schlecht.“ (6x)

„Histokasten ist top.“

„Der Histokasten ist zeitlich sehr aufwendig. Ich schaffe es nicht, diesen kontinuierlich zu bearbeiten.“

„Finde es sehr schön, wie sich mit so viel versch. Angeboten so viel Mühe gegeben wird.“

Freitext-Antworten (2)

Ausgewählte Kommentare ff.

„Die Kurstage sollten nicht so undetailliert sein.“

„Informationen der VL-Videos 1:1 im Kurstag erwähnen.“

„Bin mit dem virtuellen Histokasten äußerst zufrieden :) Vielen Dank!“

„Den Aufbau des Kurses finde ich gut. ...Histokasten ist effizienter als die VL-Videos...“

„Der Histokasten ist sehr hilfreich und die wichtigste Lernquelle. Die online-Vorlesungen sind für mich persönlich nicht so optimal.“

„Mikr. Anatomie und makr. Anatomie lief mit den gleichen Themen parallel - super! [...] Die eingeplante Zeit reicht nicht!“

„Vieles wird in den Vorlesungen nicht aufgegriffen. [...] Der Histokasten hilft sehr, die Inhalte zu vertiefen.“

„zu zeitintensiv. Kurstage im virtuellen Histokasten sehr lang.“

„Sehr gute Struktur, eventuell 1-2 Themen ins erste Semester“

Freitext-Antworten (3)

Ausgewählte Kommentare ff.

„Ich finde es sollte mehr beschriftet sein im Histokasten.“

„...ist für jeden Lerntyp etwas dabei.“

„Noch mehr Fragen in der Freitagsstunde.“

„Ihr seid der Wahnsinn, ich müßte mich echt mehr reinhängen um dem gerecht zu werden. Liebe Grüße“

„für 3 Monate des Semesters finde ich es zu viele Themen, vor allem da Biochemie zu viel Aufmerksamkeit fordert. Finde die Freitagsstunde gut.“

„Histo-Kasten ist super hilfreich.“

„Ein Buch ist oft hilfreicher/sinnvoller als die Texte [im Histokasten]“

„Präsenztermine fand ich unnötig & meistens sinnlos - vor allem so früh morgens.“

„Histokasten sehr detailliert, cool!“

„I like it.“

Freitext-Antworten (4)

Ausgewählte Kommentare ff.

„Alles in allem ist die Histologie-Lehre hier sehr gut“

„Lösungen für die Aufgaben im Histokasten wären super,...“ (6x)

„Das digitale Angebot ist top, genauso wie die Fragen in der Freitagsvorlesung“

„Der Mensch ist ein soziales Wesen. Effektivstes und sinnvollstes Mittel zum Lernen ist die Konversation.
Dies kommt durch digitale Lehre zu kurz...“

„Der Histokasten ist richtig gut & man merkt, wie viel Liebe zum Detail drinsteckt...“

„wirklich perfekt!!!“

„gerne mehr Stichpunkte auf den Folien“ (4x)

„Der virtuelle Histokasten ist super! Die Kurstage + VL ist nicht machbar in der geplanten Zeit...“

„Gerne mehr EM-Bilder“ (3x)

„♥ Virtueller Histokasten♥♥♥ zusätzlich sehr gute Struktur, top“