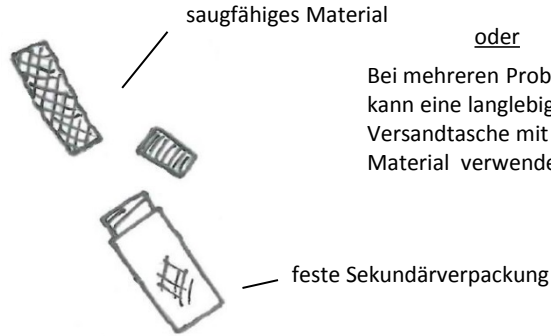
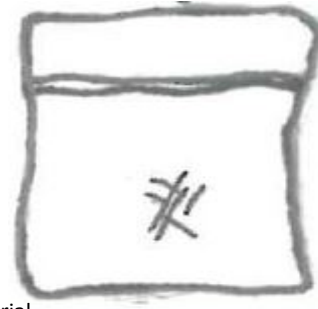
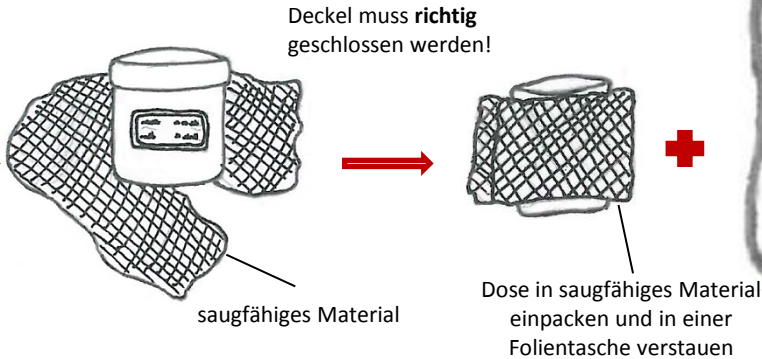
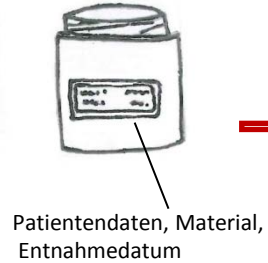


Versand von Patientenproben ins Labor – allgemein

Probenröhrchen beschriftet mit:
Patientendaten, Material,
Entnahmedatum/ Barcode



Proben **sofort**
bis **max. 2h** nach
Abnahme
Versenden!



Gilt f. Kliniken
der Innenstadt:
für Blutkulturen
Transporttasche
nutzen




Rohrpostbehälter

oder

Transportkiste Klinikum

Anforderungsschein mit
vollständigen Angaben
beschriften (dokumentenecht
mit Kugelschreiber – kein Füller
oder Tintenstift verwenden!)



Wichtig! Probe mit dazugehörigem Begleitschein versenden